



New Project User guide

- Aide en ligne TP2
- [Next page](#)



Search



Search



Made with Dr.Explain TF
Made with Dr.Explain TF
Made with Dr.Explain TF
Made with Dr.Explain TF
Made with Dr.Explain TF
Made with Dr.Explain TF

Aide en ligne TP2

User guide
2018

(c) Company name, 2018



New Project

User guide

[×](#)

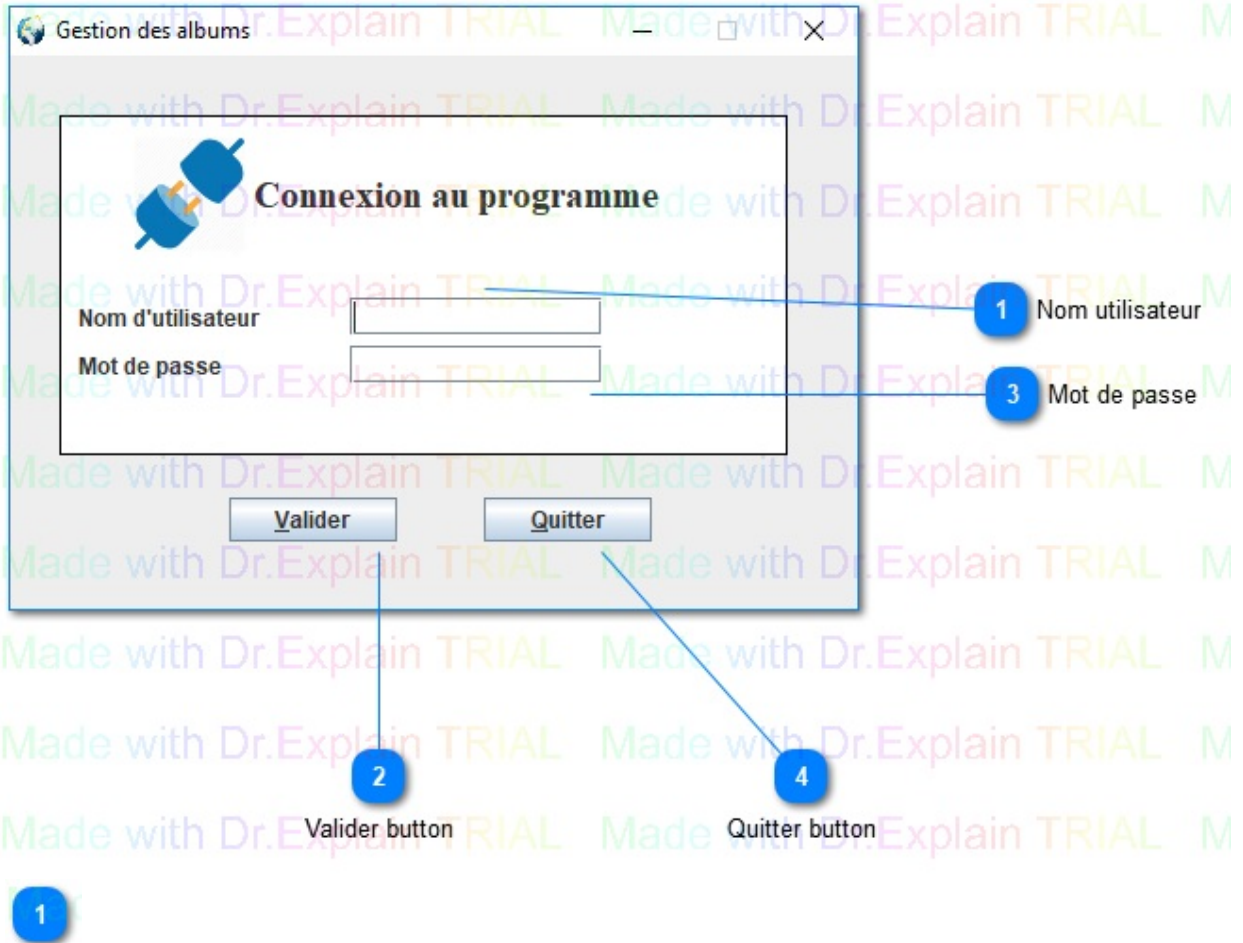
Search

Search



- 1. Connexion a l'application
- [Previous page](#)
- [Next page](#)

1. Connexion a l'application



Nom utilisateur

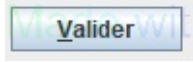
Made with D:

Entrez le nom d'utilisateur

[Top](#)

2

Valider button



[Top](#)



Mot de passe

Made with D:

Entrez le mot de passe

[Top](#)



Quitter button



[Top](#)

[Made with help of Dr.Explain](#)

Unregistered version

(c) Company name, 2018



New Project

User guide

[×](#)

Search

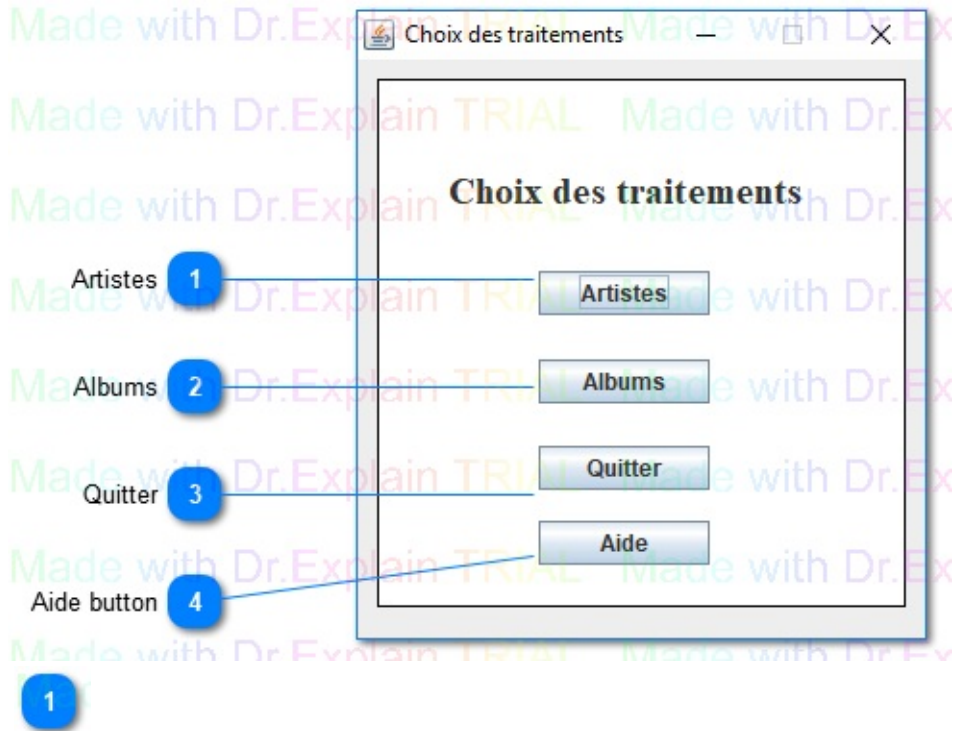
Search



- 2. Choix des traitements

- [Previous page](#)
- [Next page](#)

2. Choix des traitements



Artistes



Allez a la gestion des artiste

[Top](#)



Albums



Allez a la gestion des albums

[Top](#)



Quitter



Quitter l'application

[Top](#)



Aide button



Demander de l'aide

[Top](#)

[Made with help of Dr.Explain](#)

Unregistered version

(c) Company name, 2018



New Project

User guide

[×](#)

Search

Search



- 3. Gestion des artistes

- [Previous page](#)
- [Next page](#)

3. Gestion des artistes

Gestion des artistes, Ajout, Modification, Suppression, Recherche

Ajouter 3

Modifier 4

Supprimer 5

Rechercher 6

Quitter 7

1 Information de l'artiste

2 Table des artistes

Form fields: Numéro, Nom, Membre

Numéro	Nom	Membre
1	Céline Dion	✓
2	Patrick Norman	
3	Martin Stevens	
4	Coeur de pirate	✓
5	Elvis Presley	
6	TestArtiste	✓

1

Information de l'artiste

Made with Dr.Explain TRIAL Made

Made with Dr.Explain TRIAL Made

Numéro

Nom

Membre

Made with Dr.Explain TRIAL Made

Made with Dr.Explain TRIAL Made

Made with Dr.Explain TRIAL Made

Les informations de l'artiste selectionner apparait ici.

En mode Ajouter ou Modifier, cette fenetre sert a rentre les données.

[Top](#)

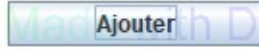
Table des artistes

Numéro	Nom	Membre
1	Céline Dion	✓
2	Patrick Norman	
3	Martin Stevens	
4	Coeur de pirate	✓
5	Elvis Presley	
6	TestArtiste	✓

La table pour selection un artiste..

[Top](#)

Ajouter



Entrez en mode Ajout d'album

[Top](#)



Modifier

Mad Math Dr
Modifier

Entrez en mode Modifier

[Top](#)

Supprimer



Supprimer de la liste l'album selectionner

[Top](#)



Rechercher



Allez dans la fenetre pour rechercher un artiste

[Top](#)



Quitte



Revenir a l'écran des choix de traitements

[Top](#)

The contents of 3. Gestion des artistes

[Rechercher un artiste](#)

[Made with help of Dr.Explain](#)

Unregistered version

(c) Company name, 2018



New Project User guide

[×](#)

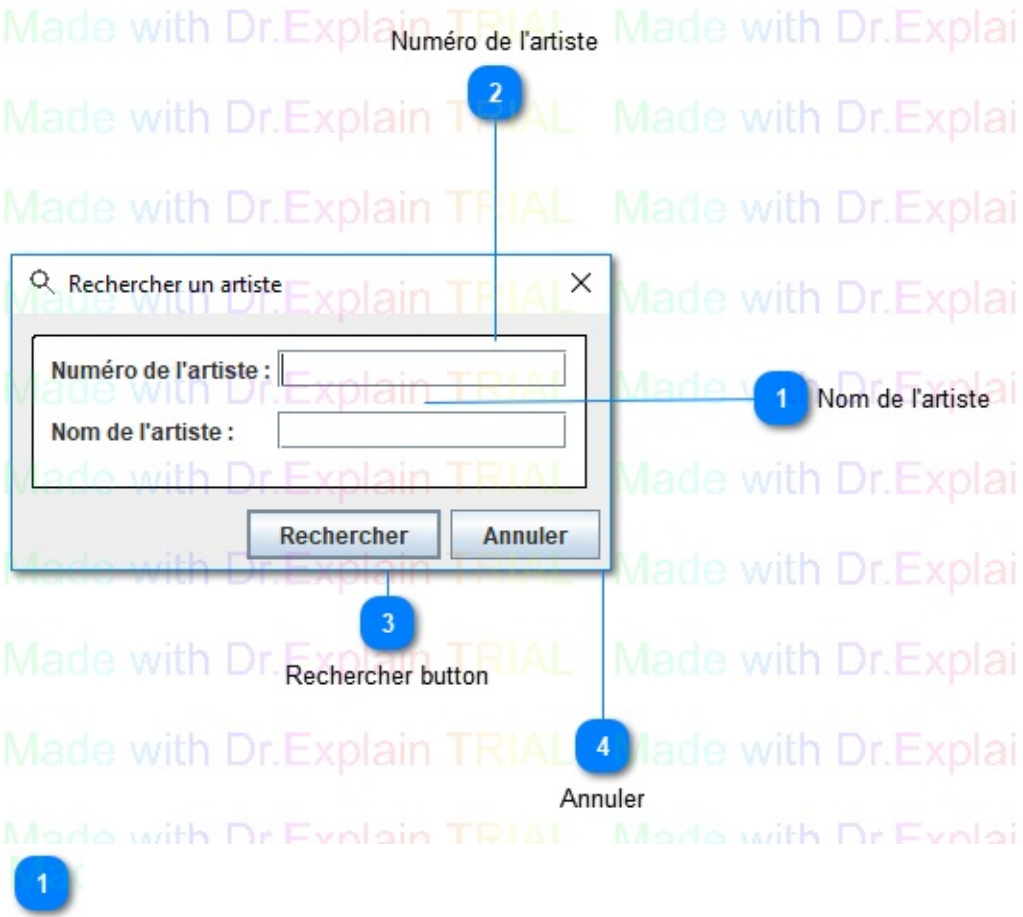
Search

Search



- [3. Gestion des artistes](#)
- [Rechercher un artiste](#)
- [Previous page](#)
- [Next page](#)

Rechercher un artiste



Nom de l'artiste

Made with Dr.J

Rentrer le nom a rechercher

[Top](#)

2

Numéro de l'artiste

Made with Dr.F

Rentrer le numero de l'artiste

[Top](#)

Rechercher button



Accepter les critères de recherche.

[Top](#)



Annuler



Annuler la recherche en cours

[Top](#)

[Made with help of Dr.Explain](#)

Unregistered version

(c) Company name, 2018



New Project

User guide

[×](#)

Search

Search



- 4. Gestion des albums

- [Previous page](#)
- [Next page](#)

Modifier



Modifier un album selectionner

[Top](#)

2

Rechercher button



Rechercher un album

[Top](#)



Supprimer button



Supprimer l'album selectionner

[Top](#)



Ajouter



Ajouter un nouveau Album

[Top](#)



Quitter



Quitter la fenetre gestion Album pour revenir au choix des traitements

[Top](#)



Table des albums

2	All The Way...	1999	pop
3	Comment le ...	2007	Country
4	Too Much To...	1986	Disco
5	Coeur de pira...	2008	Pop
6	Moody Blue	1977	Rock 'n' roll

Cliquer sur un album pour l'afficher dans la fenetre d'information

[Top](#)

Fenetre des informations

Me

Les informations de l'albums selectionner apparait ici.
En mode Ajouter ou Modifier, cette fenetre sert a rentre les données.

[Top](#)

The contents of 4. Gestion des albums

[4.1. Rechercher un album](#)

[Made with help of Dr.Explain](#)

Unregistered version

(c) Company name, 2018



New Project User guide

[×](#)

Search

Search



- [4. Gestion des albums](#)
- [4.1. Rechercher un album](#)
- [Previous page](#)

4.1. Rechercher un album

The image shows a search dialog box titled "Rechercher un album" with a search icon and a close button. It contains three input fields: "Numéro de l'album :", "Titre de l'album :", and "Artiste de l'album :". Below the fields are two buttons: "Rechercher" and "Annuler". Numbered callouts (1-5) point to the following elements:

- 1: Titre de l'album
- 2: Numéro de l'album
- 3: Rechercher
- 4: Artiste de l'album
- 5: Annuler

1

Titre de l'album

Made with Dr.F

Rechercher en fonction du titre de l'album

[Top](#)

Numéro de l'album

Made with Dr.F

Rechercher en fonction du numéro de l'album

[Top](#)

Rechercher

Valider la recherche

[Top](#)

Artiste de l'album

Made with Dr.F

Rechercher en fonction du numéro de l'artiste de l'album

[Top](#)

Annuler



Annuler la recherche

[Top](#)

[Made with help of Dr.Explain](#)

Unregistered version

(c) Company name, 2018